

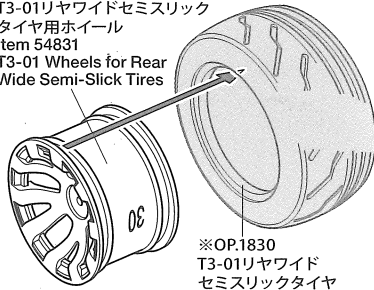
HOP-UP OPTIONS 
T3-01 WHEELS T3-01 リヤ
for REAR WIDE TIRES ワイドホイール

注意 CAUTION

- 小さなお子様のいる場所での作業はしないでください。工具にさわったり、パーツやビニール袋を口に入れるなどの危険な状況が考えられます。
- Keep out of reach of small children. Children must not be allowed to put parts or packaging material in their mouths.

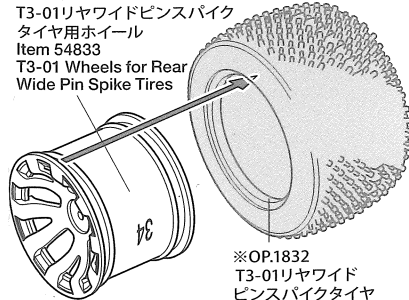
★ホイールは2種類の幅があります。ホイール幅に合ったタイヤを取り付けてください。
 ★Tire and wheel width vary according to type. Only use correct pairings.

OP.1831
 T3-01リヤワイドセミスリック
 タイヤ用ホイール
 Item 54831
 T3-01 Wheels for Rear
 Wide Semi-Slick Tires



※OP.1830
 T3-01リヤワイド
 セミスリックタイヤ
 ※Item 54830
 T3-01 Rear Wide
 Semi-Slick Tires

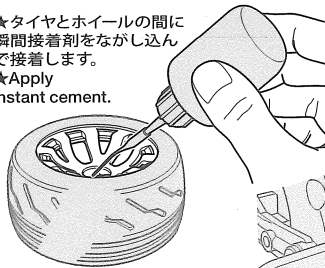
OP.1833
 T3-01リヤワイドピンスパイク
 タイヤ用ホイール
 Item 54833
 T3-01 Wheels for Rear
 Wide Pin Spike Tires




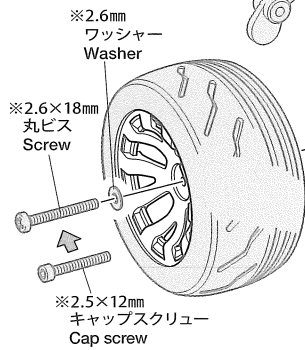
※OP.1832
 T3-01リヤワイド
 ピンスパイクタイヤ
 ※Item 54832
 T3-01 Rear Wide
 Pin Spike Tires

★タイヤとホイールの間に
 瞬間接着剤をながし込んで
 接着します。

★Apply
 instant cement.



★ 部品、※部品はセットに含まれません。
 ★Shaded and ※ marked parts are not included in set.



※2.6mm
 ワッシャー
 Washer

※2.6×18mm
 丸ビス
 Screw

※2.5×12mm
 キャップスクルー
 Cap screw

※B7

※B8

★B8、2.5×12mmキャップスクルーをキット付属
 のB7、2.6×18mm丸ビスに換えて取り付けます。
 ※キット説明図ではB7、2.6×18mm丸ビスは不要部
 品となっているためお手持ちでない場合はカスタ
 マーサービスで部品購入してください。

★Use B7 and 2.6x18mm screws in place of kit
 standard B8 and 2.5x12mm screws.

※Contact your local Tamiya dealer for availability and
 pricing of 2.6x18mm screws (marked as "not used" in
 T3-01 instruction manual) if they are no longer to hand.